



ФЕДЕРАЛЬНАЯ СЛУЖБА
ГОСУДАРСТВЕННОЙ СТАТИСТИКИ

Социально-экономические индикаторы уровня жизни населения Тамбовской области



2019 - 2021 год



ФЕДЕРАЛЬНАЯ СЛУЖБА
ГОСУДАРСТВЕННОЙ СТАТИСТИКИ

Социально – экономические индикаторы уровня жизни населения Тамбовской области

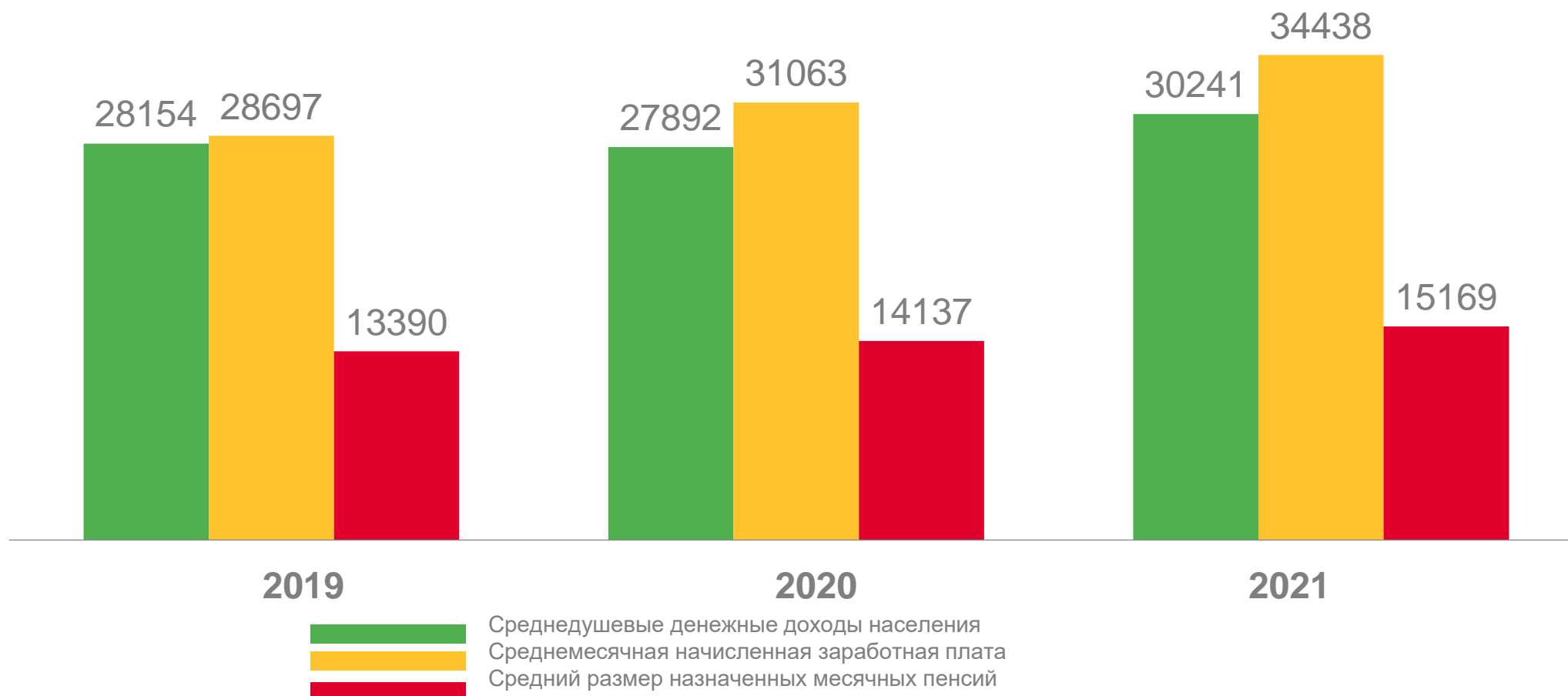
2019-2021 год

- 01 ДЕНЕЖНЫЕ ДОХОДЫ НАСЕЛЕНИЯ
- 02 ВЕЛИЧИНА ПРОЖИТОЧНОГО МИНИМУМА
- 03 ЧИСЛЕННОСТЬ НАСЕЛЕНИЯ С ДЕНЕЖНЫМИ
ДОХОДАМИ НИЖЕ ВЕЛИЧИНЫ ПРОЖИТОЧНОГО
МИНИМУМА



ДЕНЕЖНЫЕ ДОХОДЫ НАСЕЛЕНИЯ ТАМБОВСКОЙ ОБЛАСТИ

РУБЛЕЙ В МЕСЯЦ





ВЕЛИЧИНА ПРОЖИТОЧНОГО МИНИМУМА ПО ТАМБОВСКОЙ ОБЛАСТИ

В **2023** год

12796

Все население

13948

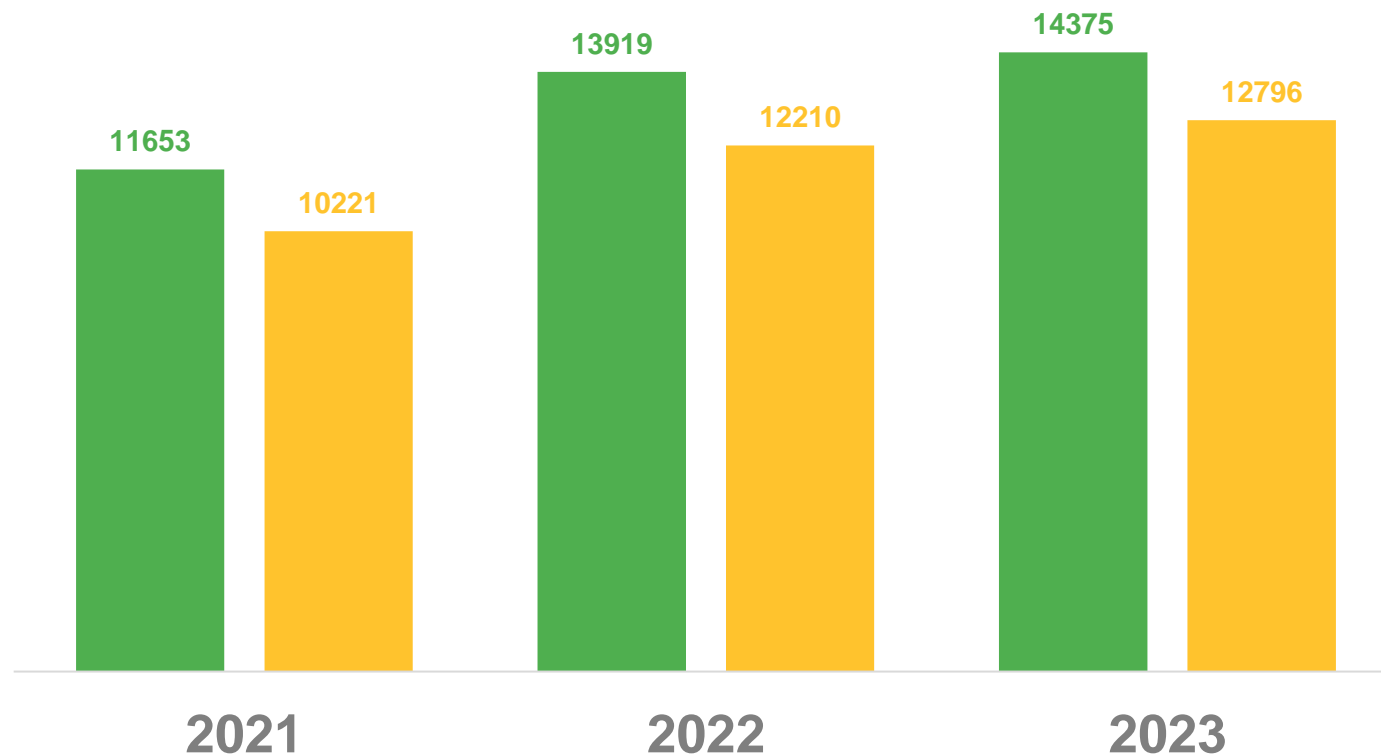
Трудоспособное население

11763

Пенсионеры

12412

Дети



■ Величина прожиточного минимума в целом по Российской Федерации

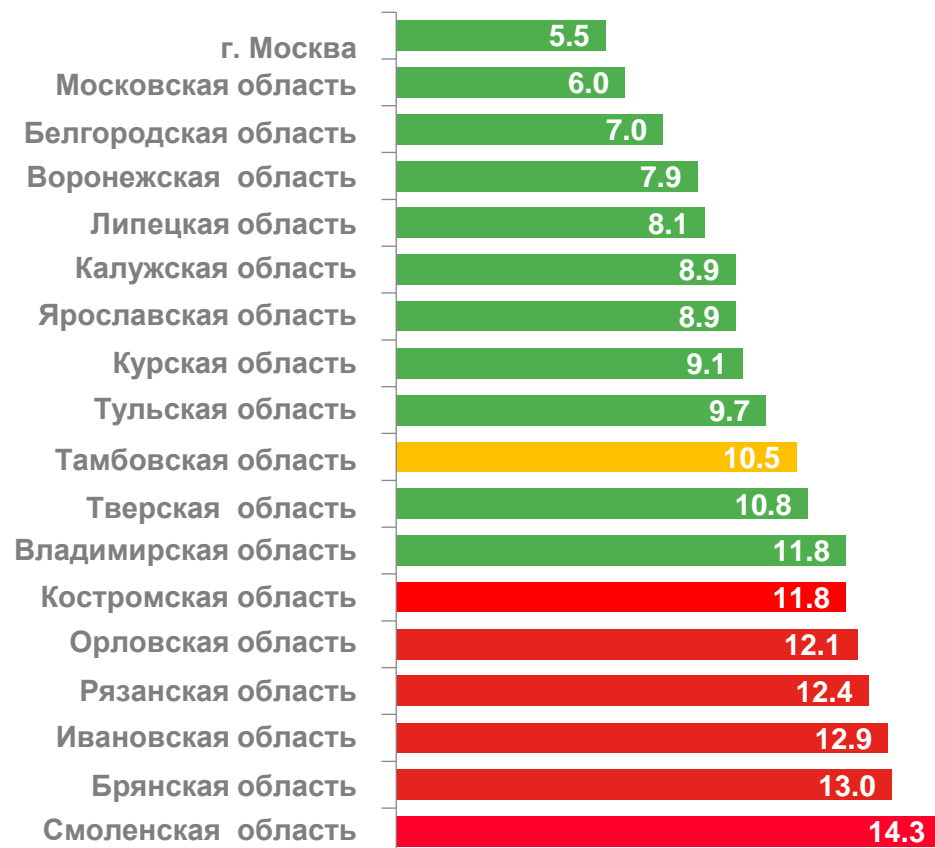
■ Величина прожиточного минимума в целом по Тамбовской области



ЧИСЛЕННОСТЬ НАСЕЛЕНИЯ С ДЕНЕЖНЫМИ ДОХОДАМИ НИЖЕ ГРАНИЦЫ БЕДНОСТИ

(В ПРОЦЕНТАХ ОТ ОБЩЕЙ ЧИСЛЕННОСТИ НАСЕЛЕНИЯ РЕГИОНА)

Регионы Центрального федерального округа
с наибольшими и наименьшими значениями показателя



2021 год

Численность населения, имеющего среднедушевые доходы ниже прожиточного минимума

104,41 тыс. человек

